



MERSİN MİLLİ EĞİTİM MÜDÜRLÜĞÜ



Ulusal Kalite Etiketi Başvurusu 2023

etwinningmersin@gmail.com

ana sayfa Hakkında İlgörüler Gelisme Tanıma Ağ oluşturma eTwinning içerik ara

Avrupa Okul Eğitim Platformu eTwinning

genel bakış Gruplar Benim projelerim Destek

Ana Sayfa > ETwinning > Benim projelerim

ESEP'te eTwinning sekmesinden 'Projelerim' kısmına giriniz.

Benim projelerim

Proje oluşturun Daha fazla seçenek

Etkin Beklemede Kapalı

About Members Image gallery

etiket başvuru butonuna tıklayınız.


My labels & awards

Apply for Label or Prize

You currently don't have any certificate.
You can apply for one, by using the "Apply for certificate" option

Ulusal Kalite Etiketİ Başvuru Bölümü (1. Sayfa)

Ulusal Kalite Etiketİ için başvurun



Başlangıç

Bu form, projeye katılımınız için Ulusal Kalite Etiketİ başvurusu yapmanızı sağlar. Devam etmeden önce, lütfen formda daha ayrıntılı olarak açıklayacağınız aşağıdaki koşulları kontrol edin:

1. Projenin ortak hedefleri ve ortak planı var
2. Proje bitmiş veya son aşamada
3. Projeye önemli ölçüde katkıda buldum ve bu, sunduğum başvuruda açıkça ifade ediliyor
4. Ortaklar arasındaki işbirliği: proje sonuçlarının/çıktılarının görünür olması ve net bir şekilde açıklanmasının yanı sıra
5. E-Güvenlik ve telif hakkı konularını dikkate aldım

Başvuru şartlarını okuduğumu, anladığımı ve kabul ettiğimi onaylıyorum ve bunları başvuruda detaylandıracağım.

i Ulusal Kalite Etiketİ başvurusunda bulunarak, Ulusal Destek Kuruluşunuzun projenizi değerlendirmek için özel TwinSpace'inize erişebileceğini kabul etmiş olursunuz.


Değerlendirme sürecini kolaylaştırmak ve proje üzerindeki çalışmalarınızı göstermek için TwinSpace'inizin "açık" sayfalarını oluşturmanız ve yayınlamanız önerilir. Lütfen reşit olmayanları ifşa eden hiçbir resim, video veya kaydın bu içerik arasında yer almamasına dikkat edin.

İptal et

Sonraki

Açılan sayfadaki açıklamaları dikkatle okuyunuz ve kutucuğu işaretleyerek en alttaki butona tıklayınız.

Ulusal Kalite Etiketini için başvurun



Proje detayları

İlk bilgiler *

Projeye katılan öğrencilerinizin ortalama yaşı

Sınıfınızdan/okulunuzdan projeye katılan öğrenci sayısı

eTwinning projesinin türü

- Bir Erasmus+ Ortaklığı Temel Eylem 1 Projesi
 Bir Erasmus+ Ortaklığı Temel Eylem 2 Projesi
 Yalnızca bir eTwinning Projesi

Kısa Açıklama

Projenizin kısa bir özeti/açıklaması (1 paragraf)

1000 karakter

Gerektiğinde, TwinSpace'inizde yer almayan, çevrimiçi olarak mevcut olan herhangi bir proje sonucuna (web sitesi, blog, ses/video klipleri, vb.) bağlantılar

+ e-dergimiz

Kaldır —

+ Haberimiz

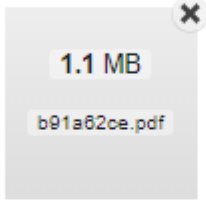
Kaldır —

yeni bağlantı ekle +

Projenizle ilgili istenen bilgileri giriniz. Öğrenci ortalama yaşı ile öğrenci sayısı sorularını kendi öğrencilerinize göre cevaplandırınız. Projeniz, Erasmus+ ile ilişkili değilse en alttaki seçeneği işaretleyiniz.

Projenizin kısa açıklamasını yazınız. Projenizle ilgili Twinspace dışındaki linklerini ve bu linkin ne içerdiği ile ilgili bir başlık giriniz. 1000 karakter sınırını geçmemeye (nokta, boşluk dahil) dikkat ediniz.

Metinler, sunumlar, ses/video klipler gibi çevrimiçi olarak mevcut olmayan diğer belgeler (gerekirse en fazla 3 dosya)



Belgeleri Yükle

En fazla 3 dosya seçebilirsiniz (0 tane kaldı).

İptal et

Geri

Sonraki

Metinler, sunumlar, ses/video klipler gibi çevrimiçi olarak mevcut olmayan diğer belgeler (gerekirse en fazla 3 dosya)

En fazla 3 dosya seçebilirsiniz (0 kaldı).



b91a62ce.pdf (UYGULAMA/PDF)

Kaldır

İndirmek



b91a62ce.pdf (UYGULAMA/PDF)

Kaldır

İndirmek



b91a62ce.pdf (UYGULAMA/PDF)

Kaldır

İndirmek

İptal et

Geri

Sonraki

Projenizle ilgili ayrıca sunmak istediğiniz belgeler var ise bunları ekleyebilirsiniz. istenen bilgileri giriniz. Seçtiğiniz dosyanın yükleme işlemini tamamladığınızdan emin olunuz (Yüklendiğinde sağdaki görseldeki gibi görünecektir.

Ulusal Kalite Etiketini için başvurun

1 2 3 4
Başlangıç Proje detayları Proje Açıklaması Ön izleme

Proje Açıklaması

Ortak okullar arasında işbirliği *

İşbirliği faaliyetleri iletişimin ötesine geçer. Lütfen, siz ve ortak(lar)ınız arasındaki görev dağılımını açıkça belirterek projenin çalışma sürecini açıklayın. Özellikle şunları açıklayın:

a) Sizin ve ortak(lar)ınızın işbirliği yaptığı projenin yönleri.
b) Öğrencilerin birlikte çalıştıkları etkinlikler.
c) Projenin nihai ürünlerine öğrenciler tarafından nasıl ulaşıldığı.

1000 karakter

Lütfen cevaplarınızı gösteren TwinSpace alanlarına bağlantılar sağlayın.

+ Başlık ekle

<https://school-education.ec.europa.eu/tr/etwinning/projects/2021den-2023e-etwinning->

yeni bağlantı ekle +

teknolojinin kullanımı *

Lütfen tanımla:

- a) Projenin faaliyetlerini zenginleştirmek için tüm ortaklar tarafından teknolojinin nasıl kullanıldığı.
b) Veri koruma ve telif hakkı konularını nasıl ele aldığınız.

1000 karakter

Lütfen cevaplarınızı gösteren TwinSpace alanlarına bağlantılar sağlayın.

+ Başlık ekle

<https://school-education.ec.europa.eu/tr/etwinning/projects/2021den-2023e-etwinning->

yeni bağlantı ekle +

Kriterle ilgili açıklamanızı yaptıktan sonra, bu kriterle ilgili twinspace sayfalarının linki/linklerini alt kısma yazmalısınız. **'Yeni bağlantı ekle+**' kısmına tıklayarak birden fazla link ekleyebilirsiniz. Linkin ne ile ilgili olduğunu başlık kısmına yazabilirsiniz (Görev dağılımı, ortak ürün çalışmamız, e-dergimiz, vb.)

Pedagojik yaklaşımlar *

Lütfen aşağıdakileri açıklayın:

- Proje çalışması sırasında öğrencilerinizle kullandığınız eğitim hedefleri ve pedagojik yaklaşımlar. (Örnekler; küçük grup çalışması, öğrenciler tarafından bağımsız araştırma, vb.
- Öğrencileriniz çok küçükse, onları meşgul etmek için kullandığınız yöntemler.

Bu 2 kriterde, link ekleme kısmı yoktur. Sorulara uygun cevaplar kutu içine yazılacaktır.

1000 karakter

müfredat entegrasyonu *

Lütfen aşağıdakileri açıklayın:

- Projeyi mevcut müfredatınıza/konularınıza/konularınıza nasıl entegre etmeye çalıştığınız ve/veya multidisipliner bir yaklaşım izleyip izlemediğiniz.
- Proje çalışması sırasında öğrencilerinizde geliştirdiğiniz temel yetkinlikler ve beceriler.

1000 karakter

Sonuçlar ve belgeler *

Lütfen bu projenin öğrencileriniz ve bir öğretmen olarak çalışmalarınız üzerindeki etkisini açıklayınız. Özellikle:

- Projenizin bir dizi hedefine nasıl ulaştığınızı.
- Projeyi nasıl değerlendirdiğinizi.
- Projeyi ve proje çıktılarını nasıl yaygınlaştırdığınızı.

Bu kriterde de cevabınızı yazmanız ve onu destekleyecek Twinspace sayfa linklerini alt kısma yazmanız istenmektedir.

1000 karakter

Lütfen cevaplarınızı gösteren TwinSpace alanlarına bağlantılar sağlayın.

yeni bağlantı ekle +

Katkınız *

Lütfen projeye kendi katkınızı kısaca açıklayınız.

Bu projeye sizin bireysel olarak katkınız nedir? Bundan bahsetmelisiniz.

1000 karakter

Diğer ödüller (varsa)

Bu proje başka ödüller aldı mı? Varsa, lütfen bunların bir tanımını verin (örneğin, diğer ülkelerin kalite etiketleri veya ulusal eTwinning ödülleri, vb.)

Proje üyelerinin bu projeden dolayı aldığı ödül/ödüller var ise bundan bahsedebilirsiniz.

1000 karakter

İptal et

Geri

Sonraki

Son Bölüm

Başvuru formunuzun ön izlemesini inceleyip eksik/hata var ise düzeltebilir, yok ise formu teslim edebilirsiniz.

Ulusal Kalite Etiketini için başvurun



Ön izleme

Her şeyin tamamlandı tamamlanmadığını görmek için lütfen formu inceleyin. Eksik bir şey varsa, tamamlamak için geri dönebilirsiniz.

Proje detayları

Projeye katılan öğrencilerinizin ortalama yaşı

Cevabınız:

9

Sınıfınızdan/okulunuzdan projeye katılan öğrenci sayısı

Cevabınız:

20

eTwinning projesinin türü

Cevabınız:

Yalnızca bir eTwinning projesi

Projenizin kısa bir özeti/açıklaması (1 paragraf)

Cevabınız:

-

İndirmek ↕



b91a62ce.pdf (UYGULAMA/PDF)

İndirmek ↕

Proje Açıklaması

Ortak okullar arasında işbirliği

İşbirliği faaliyetleri iletişimin ötesine geçer. Lütfen, siz ve ortak(lar)ınız arasındaki görev dağılımını açıkça belirterek projenin çalışma sürecini açıklayın. Özellikle şunları açıklayın:

- Sizin ve ortak(lar)ınızın işbirliği yaptığı projenin yönleri
- Öğrencilerin birlikte çalıştıkları etkinlikler
- Projenin nihai ürünlerine öğrenciler tarafından nasıl ulaşıldığı

Cevabınız 1:

-

Cevabınız 2:

<https://school-education.ec.europa.eu/tr/etwinning/projects/2021den-2023e-etwinning-mersin-3-etap/twinspace/pages/projenin-amaci>

teknolojinin kullanımı

Lütfen tanımla:

- Projenin faaliyetlerini zenginleştirmek için tüm ortaklar tarafından teknolojinin nasıl kullanıldığı.
- Veri koruma ve telif hakkı konularını nasıl ele aldınız?

Cevabınız 1:

-

Cevabınız 2:

<https://school-education.ec.europa.eu/tr/etwinning/projects/2021den-2023e-etwinning-mersin-3-etap/twinspace/pages/projenin-amaci>

müfredat entegrasyonu

Lütfen aşağıdakileri açıklayın:

- Projeyi mevcut müfredatınıza/konularınıza/konularınıza nasıl entegre etmeye çalıştığınız ve/veya multidisipliner bir yaklaşım izleyip izlemediğiniz.
- Proje çalışması sırasında öğrencilerinizde geliştirdiğiniz temel yetkinlikler ve beceriler.

Cevabınız:

-

Sonuçlar ve belgeler

Lütfen bu projenin öğrencileriniz ve bir öğretmen olarak çalışmalarınız üzerindeki etkisini açıklayınız. Özellikle:

- Projenizin bir dizi hedefine nasıl ulaştığınız.
- Projenizi nasıl değerlendirdiğiniz.
- Projeyi ve proje çıktılarını nasıl yayınladığınız.

Cevabınız 1:

-

Cevabınız 2:

<https://school-education.ec.europa.eu/tr/etwinning/projects/2021den-2023e-etwinning-mersin-3-etap/twinspace/pages/projenin-amaci>

Katkılarınız

Lütfen projeye kendi katkınızı açıklayınız:

Cevabınız:

-

Diğer ödüller (varsa)

Bu proje başka ödüller aldı mı? Varsa, lütfen bunların bir tanımını verin (örneğin diğer ülkelerin kalite etiketleri veya ulusal eTwinning ödülleri, vb.)

Cevabınız:

-

İptal et

Geri

Göndermek



Teşekkürler

etwinningmersin@gmail.com



[/etwinningmersin](#)

